























LEGENDA

-  Perimetrolimite del nucleo antico
 -  Perimetrolimite dell'isolato
 -  Fabbricati rilevati
 -  Piano di recupero
 -  Piano particolareggiato
- ATTIVITA' EDILIZIA**
-  Unità minima di intervento
 -  Accessori e pertinenze interrati
 -  Aree di non trasformabilità
 -  Edifici da sostituire
 -  Edifici di nuova costruzione, ampliamenti
 -  Portici di nuova costruzione
 -  Edifici da sovralzare
 -  Ampliamenti con loggiati, modifica pendenza
 -  Riferimenti allometrici con allineamenti di colmo e/o gronda
 -  Obbligo di copertura in coppi




SERVIZI PUBBLICI

-  Parcheggi pubblici
-  Servizi pubblici e loro aree di pertinenza
-  Verde pubblico






ARREDO URBANO

-  Pavimentazione con funzione di arredo urbano
-  Cortili privati con pavimentazione con funzione di arredo urbano

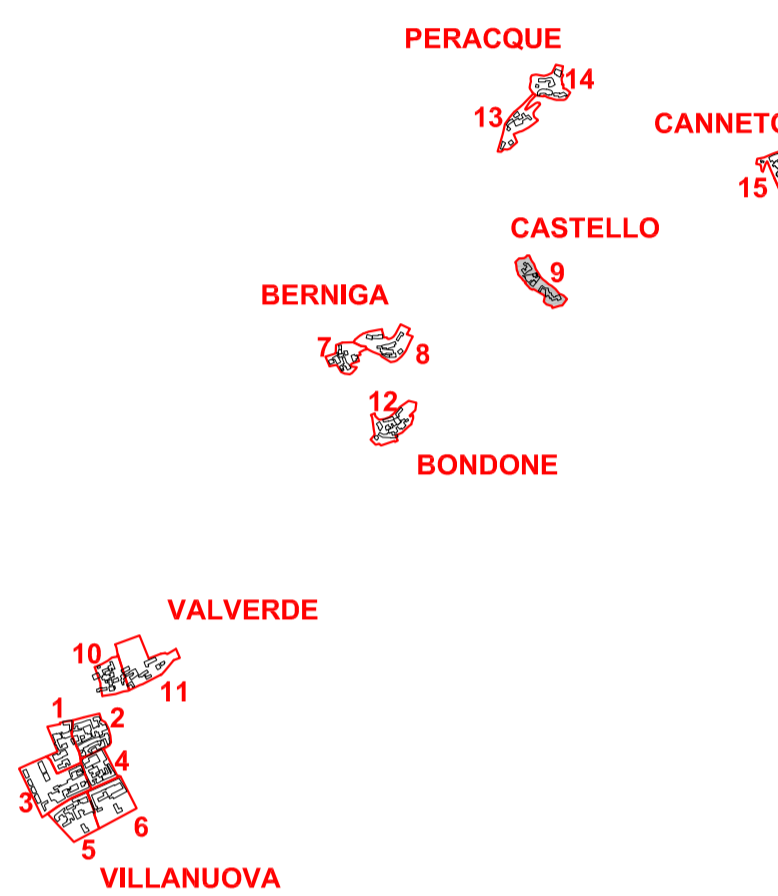
ELEMENTI FISICI

-  Muri in pietra da tutelare
-  Viabilità pubblica
-  Corsi d'acqua, piscine, fontane

ELEMENTI NATURALI-AGRARI

-  Verde di tutela - giardini privati
-  Alberi di interesse storico-ambientale
-  Frutteto
-  Vigneto, uliveto
-  Bosco

QUADRO D'UNIONE



REGIONE LOMBARDA - COMUNITA' MONTANA DI VALLE SABBIA - PROVINCIA DI BRESCIA



COMUNE DI VILLANUOVA SUL CLISI

PIANO DI GOVERNO DEL TERRITORIO

COMMITTENTE	COMUNE DI VILLANUOVA SUL CLISI Via del Brasino, n. 1 25089 Villanuova sul Clisi (BS) tel. 036531161 - fax 0365373991
PROGETTISTI	Arch. Silvano Buzzi di: SILVANO BUZZI & ASSOCIATI s.r.l. Roè Volciano (BS), via Bellini 7/9 tel 0365/59581 - fax 0365/5958600 e-mail: info@buzziassociati.it C.F.-P.I.-Reg. Imp. 03533880179
CAPO PROGETTO	pian. Alessio Loda
COLLABORATORI	Giuseppe Calafiore, Loris Canipari

DOCUMENTO	PIANO DELLE REGOLE			
T 09 NAF	INDAGINE SUI NUCLEI DI ANTICA FORMAZIONE PLANIVOLUMETRICO Isolato n. 9 (Castello) CORRETTO CON CONTRODEDUZIONI			
r01	FASE: APPROVAZIONE		SCALA 1:500	
COMMESSA	EMISSIONE	CLIENTE	INCARICO	APPROVATO Matteo Rizzi
U 506	MARZO 2010	E 058	SETTEMBRE 2007	VERIFICATO Alessio Loda
				REDATTO Alessio Loda

A TERMINI DELLE VIGENTI LEGGI SUI DIRITTI DI AUTORE QUESTO DISEGNO NON POTRA' ESSERE COPIATO, RIPRODOTTO O COMUNICATO AD ALTRE PERSONE O DITTE SENZA AUTORIZZAZIONE DI SILVANO BUZZI & ASSOCIATI S.r.l.