

**Domenica 22 ottobre 2017**

# Referendum per l'autonomia


**Si vota dalle ore 7 alle 23**

**Domenica 22 ottobre 2017, dalle ore 7 alle 23**, si vota per il Referendum per l'Autonomia della Regione Lombardia.




Il quesito referendario riguarda l'attribuzione di condizioni particolari di autonomia, e relative risorse, in considerazione della specialità della Lombardia.

Per votare occorre recarsi presso il seggio indicato sulla propria tessera elettorale, con un documento d'identità valido.

Per la prima volta in Italia è possibile esprimere la propria preferenza con voto elettronico, selezionando, sul dispositivo all'interno della cabina elettorale, una delle tre scelte riportate nella schermata sottostante.

 Regione Lombardia | Referendum per l'autonomia

Volete voi che la Regione Lombardia, in considerazione della sua specialità, nel quadro dell'unità nazionale, intraprenda le iniziative istituzionali necessarie per richiedere allo Stato l'attribuzione di ulteriori forme e condizioni particolari di autonomia, con le relative risorse, ai sensi e per gli effetti di cui all'articolo 116, terzo comma, della Costituzione e con riferimento a ogni materia legislativa per cui tale procedimento sia ammesso in base all'articolo richiamato?

	<b>SI</b>		<b>NO</b>		<b>scheda bianca</b>
---	-----------	---	-----------	--	----------------------



Per ogni altra informazione o approfondimento sul quesito e le modalità di voto, è possibile utilizzare il QR Code accanto, consultare il sito [www.regione.lombardia.it](http://www.regione.lombardia.it) o contattare il servizio di call center regionale al numero verde gratuito 800.318.318 da rete fissa o al numero 02.3232.3325\* da rete mobile e dall'estero.

\* Come da costo previsto dal proprio piano tariffario.

# Referendum per l'autonomia

## Come funziona il voto elettronico

- 1** Toccare **INIZIA** sullo schermo all'interno della cabina per avviare la sessione di voto.
- 2** Esprimere la propria preferenza toccando **SI** se favorevole, **NO** se contrario, oppure **scheda bianca**.
- 3** Per confermare la scelta, toccare **VOTA**.  
Toccare **cambia** per modificarla **una sola volta**.
- 4** Una schermata confermerà la fine dell'operazione di voto.

