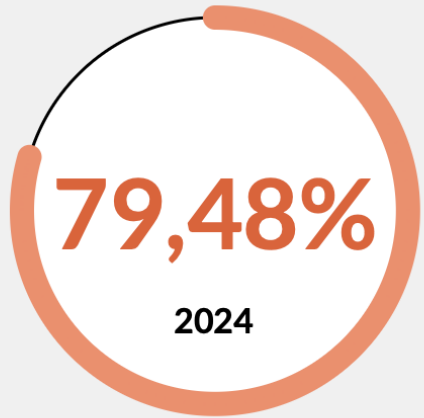


TARIFFA PUNTUALE SI PARTE!



Comune di Villanuova sul Clisi





Dato stimato da Servizi Ambiente
Energia Valle Sabbia S.r.l. aggiornato
al 31/12/2024

Year	Percentage
2023	80,92%
2022	79,06%
2021	80,80%
2020	82,30%
2019	81,80%
2018	82,50%



Determinazione delle Tariffe TARI (Piano Economico Finanziario)

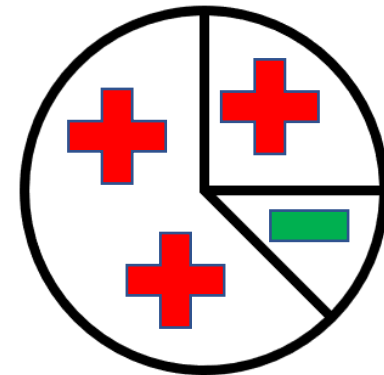
Costi del Servizio = Ricavi bollette

La legge di stabilità 2014 al comma 654, riporta l'obbligo di copertura integrale del servizio di raccolta



Voci di spesa Rilevanti nel Piano Economico Finanziario

COSTI RACCOLTA 	COSTI SERVIZI 	COSTI SMALTIMENTO 	RICAVI DALLA VENDITA 
Indifferenziato Organico Differenziata (carta, vetro, plastica)	Spazzamento e pulizia del territorio Gestione del CdR Gestione degli abbandoni ecc. ...	Indifferenziato Organico Ingombranti Terre di spazzamento Verde ecc. ...	Vendita rifiuto (risorsa) differenziato



Il principio è semplice: chi **più differenzia**, meno paga



Comune di Villanuova Tariffa Puntuale dal 01/01/2026

Ad ogni utenza viene calcolato il volume annuale conferibile di rifiuto, moltiplicando i mq con il coefficiente per tipologia di attività, riportato a lato.

Una volta superato il limite gratuito garantito in bolletta verranno addebitate le eccedenze (0,05 €/lt).

Esempio di calcolo:




KL	MQ	Lt Garantiti AD Utenza
9	100	900



Cod.	Sottocategoria	KL
1	Musei, biblioteche, scuole, associazioni, luoghi di cu	9
2	Campeggi, distributori carburanti, impianti sportivi	11
3	Stabilimenti balneari	0
4	Esposizioni, autosaloni	6
5	Alberghi con ristorazione	25
6	Alberghi senza ristorazione	14
7	Case di cura e riposo	48
8	Uffici, agenzie, studi professionali	7
9	Banche ed istituti di credito	8
10	Negozi abbigliamento, calzature, libreria, cartoleria	13
11	Edicola, farmacia, tabaccaio, plurilicenze	15
12	Attività artigianali tipo botteghe: falegname, idra	10
13	Carrozzeria, autofficina, elettrauto	13
15	Attività artigianali di produzione beni specifici	10
16	Ristoranti, trattorie, osterie, pizzerie, pub	40
17	Bar, caffè, pasticceria	45
18	Supermercato, pane e pasta, macelleria, salumi e formaggio	43
19	Plurilicenze alimentari e/o miste	32
20	Ortofrutta, pescherie, fiori e piante, pizza al taglio)	35
21	Discoteche, night club	35

La TARI si basa sulla misurazione dei conferimenti del Secco Residuo

con il principio del "Vuoto per pieno"

	Modalità di esposizione Bidone indifferenziato	N. Conferimenti che verranno registrati	Cosa succede in fase di raccolta?
Caso 1 	PIENO E CHIUSO	Registra 1 conferimento	VERRA' SVUOTATO <u>Modalità corretta</u>
Caso 2 	MEZZO PIENO E CHIUSO	Registra 1 conferimento	VERRA' SVUOTATO <u>Si può fare meglio</u>
Caso 3 	PIENO APERTO E CON SACCHI A FIANCO	0	NON VERRA' SVUOTATO (bollino di non conformita') <u>NO!!!!</u>




Raccomandazione: Presta attenzione ai codici dei contenitori!!!!!!!!!!!!



COMUNE DI VILLANUOVA SUL CLISI
Piazza Roma, 1 25089 VILLANUOVA SUL CLISI (BS)
Tel 0385-31181 Fax 0385-373591
Codice Fiscale 00847500170
Pec (certificata) : comune.villanuova@pec.it

Codice Cliente	000000007076813
Codice Documento	0001000001



CODICE CLIENTE

DETTAGLIO FORNITURA CONTENITORI

Utenza 741182 di COMUNE DI VILLANUOVA SUL CLISI - PIAZZA ROMA 1
Contenitori associati:
1) indifferenziato bidone da 40 lt matricola A0040R000001



CODICE CONTENITORE



Come si conteggiano i conferimenti



Consultazione limiti e conferimenti effettuati

Sito internet istituzionale

<https://www.comune.villanuova-sul-clisi.bs.it/>

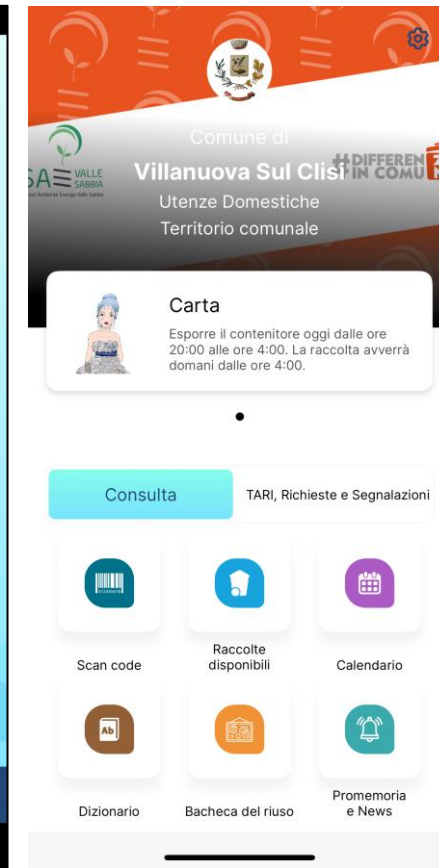


Novità

«MIA» Tari



App. Riciclarario



Quali RIFIUTI sono definiti URBANI?

- 1- I rifiuti domestici **indifferenziati** e da **raccolta differenziata**
- 2 - I rifiuti indifferenziati e da raccolta differenziata **provenienti da altre fonti** che sono simili per natura e composizione ai rifiuti domestici **indicati nell'allegato L-quater prodotti dalle attività riportate nell'allegato L-quinquies** del D.Lgs 116/20.



I rifiuti urbani indicati nell'allegato L-quater del D.Lgs 152/06

RIFIUTO	CER	RIFIUTO	CER
TONER	080318	CARTA	200101
IMBALLAGGI IN CARTA e CARTONE	150101	RIFIUTI BIODEGRADABILI	200108
IMBALLAGGI IN PLASTICA	150102	ABBIGLIAMENTO	201010
IMBALLAGGI IN LEGNO	150103	VERNICI	200128
IMBALLAGGI METALLICI	150104	LEGNO	200138
IMBALLAGGI COMPOSITI	150105	PLASTICA	200139
IMBALLAGGI MISTI	150106	METALLO	200140
IMBALLAGGI IN VETRO	150107	SFALCI e POTATURE	200201
		RIFIUTO INDIFFERENZIATO	200301
		RIFIUTI INGOMBRANTI	200307



Principali attività riportate nell'allegato L-quinquies del D.Lgs 152/06

- Musei, banche, biblioteche, scuole, associazioni, luoghi di culto
- Cinematografi e teatri
- Autorimesse e magazzini senza alcuna vendita diretta
- Campeggi, impianti sportivi, alberghi con e senza ristorante
- Esposizioni, autosaloni
- Ospedali Case di cura e riposo
- Uffici, agenzie, studi professionali
- Negozi commerciali di vendita diretta al pubblico es. calzature, cartoleria, ferramenta, edicola, abbigliamento ecc.
- Banchi di mercato
- Ristoranti, trattorie, osterie, pizzerie, pub. mense, birrerie bar
- Attività artigianali tipo botteghe: parrucchiere, barbiere, estetista
- Attività artigianali tipo botteghe: falegname, idraulico, fabbro, elettricista
- Attività artigianali di produzione beni specifici
- Carrozzeria, autofficina, elettrauto
- Supermercati, ipermercati
- Discoteche, night club



Facciamo chiarezza sulla tipologia del rifiuto prodotto da una Utente non Domestica!



Gli scarti di produzione/lavorazione sono i pezzi, sia lavorati che semilavorati, che vengono scartati dalle operazioni di lavorazione perché non sono necessari al completamento dell'oggetto finito o non soddisfano gli standard di qualità. In altre parole, questi scarti non vengono considerati tra i "pezzi validi" del processo produttivo.

Questi NON sono rifiuti urbani, non possono essere conferiti al pubblico servizio.



«il **prodotto**, composto di materiali di qualsiasi natura, **adibito a contenere determinate merci**, dalle materie prime ai prodotti finiti, **a proteggerle, a consentire la loro manipolazione e la loro consegna** dal produttore al consumatore o all'utilizzatore, **ad assicurare la loro presentazione**, nonché gli articoli a perdere usati allo stesso scopo»

fonte: CONAI



In base alla funzione svolta, gli imballaggi vengono suddivisi in:

- **Imballo primario**, ciò che contiene direttamente i prodotti, entrando in stretto contatto con essi
- **Imballo secondario**, il livello successivo di packaging, che permette di raggruppare e conservare singole unità di vendita
- **Imballo terziario**, concepito ad esempio per facilitare la manipolazione o il trasporto dei prodotti



Imballaggio primario



Imballaggio secondario



Imballaggio terziario



RIFIUTI DA IMBALLAGGIO

Mentre gli imballaggi primari e secondari possono essere conferiti al servizio pubblico di raccolta, gli imballaggi terziari sono considerati rifiuti speciali, pertanto non possono essere conferiti al servizio pubblico



Imballaggio primario

Imballaggio secondario



RIFIUTI URBANI



Imballaggio terziario



RIFIUTI SPECIALI



IMBALLAGGI in MATERIALI MISTI

CER 150106

Gli imballaggi misti consistono in confezioni, riempitivi e separatori di forma e materiale diverso, come ad esempio quelli formati da cartone, plastica e polistirolo, usati tutti insieme per assicurare l'integrità della merce durante il trasporto:

- film plastici;
- imballaggi in polistirolo;
- imballaggi non separabili.



- Bottiglie di plastica
- Flaconi, vasetti, tubetti di plastica...
- Pellicola/film plastico da imballo
- Imballaggi in polistirolo
- Tutti gli imballaggi con simboli PET, PE, PP



NON SONO Imballaggi in plastica (CER 150102)



IMBALLAGGI in CARTA e CARTONE

CER 150101

- Scatole, scatoloni
- Contenitori in tetrapack
- Cartone ondulato
- Materiale riempitivo per imballo
- Sacchetti di carta puliti



IMBALLAGGI in LEGNO - CER 150103



IMBALLAGGI in METALLO - CER 150104



IL CENTRO DI RACCOLTA COMUNALE

Un **Centro di Raccolta Comunale**, chiamato a volte erroneamente *discarica* o *isola ecologica*, è un'area attrezzata gestita dal Comune e/o da enti locali dove le utenze possono conferire i rifiuti urbani che non possono essere smaltiti tramite il servizio di raccolta porta a porta.

Questi centri sono progettati per facilitare il corretto smaltimento e il riciclo di diverse tipologie di rifiuti, contribuendo a ridurre l'impatto ambientale.



IL CENTRO DI RACCOLTA COMUNALE

Via Rossini, 86 in Comune di Villanuova sul Clisi

Orario di Apertura

Invernale dal 01/09 al 31/05

Lunedì	08:30 - 11:30	-
Martedì	-	-
Mercoledì	-	13:30 - 16:30
Giovedì	08:30 - 11:30	-
Venerdì	-	13:30 - 16:30
Sabato	08:30 - 11:30	15:00 - 18:00
Domenica	09:00 - 12:00	13:30 - 16:30

Estivo dal 01/06 al 31/08

Lunedì	08:30 - 11:30	-
Martedì	-	-
Mercoledì	-	15:00 - 18:00
Giovedì	08:30 - 11:30	-
Venerdì	-	15:00 - 18:00
Sabato	08:30 - 11:30	15:00 - 18:00
Domenica	09:00 - 12:00	18:00 - 21:00



Nelle giornate di festività nazionali, il Centro di Raccolta resterà chiuso, nel dettaglio: 1 gennaio - 6 gennaio - Lunedì dell'Angelo - 25 aprile - 1 maggio - 2 giugno - 15 agosto - 1 novembre - 8 dicembre - 26 dicembre



IL CENTRO DI RACCOLTA COMUNALE



esempio di organizzazione nel C.d.R.

Tipologie rifiuti conferibili da UND:

- **Imballaggi in materiali misti**
- **Imballaggi in plastica**
- **Imballaggi in cartone**
- **Imballaggi in legno**
- **Imballaggi in metallo**
- **Lastre di vetro**
- **Polistirolo di grosse dimensioni**



Controllo ingressi utenze non domestiche:

- 1 - Tramite Badge rilasciato dal Comune
- 2 - Attraverso tessera sanitaria

I rifiuti, a seguito dell'esame visivo effettuato dall'addetto, devono essere collocati in aree distinte, attraverso l'individuazione delle loro caratteristiche.

Requisito indispensabile per l'accesso al C.d.R. è l'iscrizione all'Albo Gestori Ambientali



L'ISCRIZIONE ALL'ALBO GESTORI AMBIENTALI

Tutte le imprese che intendono trasportare i propri rifiuti urbani presso il Centro di Raccolta Comunale sono tenute ad iscriversi alla **Categoria 2/bis** dell'Albo Nazionale Gestori Ambientali.

L'iscrizione avviene online: <http://www.albonazionalegestoriambientali.it>

L'autorizzazione ha una validità di 10 anni ed ogni anno è necessario il rinnovo mediante il pagamento del diritto di iscrizione annuale di € 50.



ALLEGATO "IA"

Il conferimento dei rifiuti presso il Centro di raccolta deve avvenire compilando l'allegato 1A in duplice copia: una copia resta al Centro di raccolta, mentre l'altra all'utenza.


Il documento va compilato prima della partenza dalla vostra sede, attesta che sta avvenendo il trasporto di rifiuto presso il centro di Raccolta Comunale e che non necessita di ulteriore documentazione (es. FIR).

La documentazione è scaricabile da:

<https://www.differenzaincomune.it/centri-raccolta>



Copia per il produttore del rifiuto

 SCHEDA RIFIUTI CONFERITI AL CENTRO DI RACCOLTA COMUNALE (per utenze non domestiche)	
	Numero **
	Data/Ora
Centro di Raccolta	COMUNE DI VILLANUOVA SUL CLISI
Sito in	COMUNE DI VILLANUOVA SUL CLISI
Via e numero. civico	VIA GIOACCHINO ROSSINI, 86
CAP	25089

Azienda _____

Sede _____

Partita IVA _____ C.F. _____

Targa del mezzo che conferisce _____

N. iscrizione all'Albo Gestori Ambientali _____ del _____

Descrizione tipologia del rifiuto	Codice dell'elenco dei rifiuti EER	Unità di misura	Quantità conferita al centro di raccolta**


Firma dell'Utenza

Firma dell'addetto al centro di raccolta**

** Da compilare a cura dell'addetto del Centro di Raccolta Allegato Ia ai sensi del DM 8/4/2008 e s.m.i.

ALLEGATO "1A"

Copia per il produttore del rifiuto

 SCHEDA RIFIUTI CONFERITI AL CENTRO DI RACCOLTA COMUNALE (per utenze non domestiche)	
Numero **	
Data/Ora	
Centro di Raccolta	COMUNE DI VILLANUOVA SUL CLISI
Sito in	COMUNE DI VILLANUOVA SUL CLISI
Via e numero, civico	VIA GIOACCHINO ROSSINI, 86
CAP	25089

Azienda _____

Sede _____

Partita IVA _____ C.F. _____

Targa del mezzo che conferisce _____

N. iscrizione all'Albo Gestori Ambientali _____ del _____

Descrizione tipologia del rifiuto	Codice dell'elenco dei rifiuti EER	Unità di misura	Quantità conferita al centro di raccolta**

Firma dell'Utenza

Firma dell'addetto al centro di raccolta**

** Da compilare a cura dell'addetto del Centro di Raccolta Allegato 1a ai sensi del DM 8/4/2008 e s.m.i.

Si ricorda di conservare le copie firmate in azienda!



Numero (a cura dell'addetto del CDR): numero progressivo degli allegati la partendo dal numero 1 ad inizio di ogni anno.

➤ **Data** (a cura del conferitore): Indicare la "Data di conferimento del rifiuto"

➤ **Azienda e Partita IVA / C.F.** (a cura del conferitore): Ragione sociale completa di sede legale, P. IVA e/o C.F.

➤ **Targa del mezzo** (a cura del conferitore).

➤ **N. iscrizione Albo Gestori Ambientali** (a cura del conferitore). *si ricorda che è obbligatoria l'iscrizione all'Albo Nazionale Gestori Ambientali per poter accedere al Centro di Raccolta (art. 212 del D. Lgs 152/06 del 03/04/2006 e s.m.i.)*.

➤ **Tipologia del rifiuto e Codice Elenco dei rifiuti CER** (a cura del conferitore):

- Quantità conferita al Centro di Raccolta Comunale (a cura dell'addetto al CDR):

Il peso verrà verificato presso il Centro di Raccolta e verrà espresso in Kg, ove presente la pesa, in alternativa verrà indicato un peso stimato.

Firma dell'addetto al CDR

Alternative al conferimento al servizio pubblico

QUALI OPZIONI?

1- Attivazione del deposito temporaneo preliminare presso la sede dell'impresa e ritiro da parte ditta specializzata da voi incaricata.

Deposito Temporaneo: deposito dei propri rifiuti in modo differenziato presso il sito di produzione. Criteri:

- *Quantitativo:* max 30 mc (10 mc se rifiuti pericolosi). Ma non è possibile depositare rifiuti oltre 1 anno;
- *Temporale:* entro 3 mesi;



QUALI OPZIONI?

2- Conferimento presso impianto autorizzato al ritiro del rifiuto specifico

In alternativa all'incarico a ditta autorizzata potete conferirli voi in impianto autorizzato.

REQUISITI:

- *Iscrizione all'Albo Gestori Ambientali dei CER da trasportare*
- *Stipula del contratto con Impianto trattamento rifiuti*
- *Compilazione documentazione per trasporto*

Calendario Settimanale



Carta

DOVE VA MESSO:

QUANDO VIENE RACCOLTO: **Mercoledì**

FREQUENZA: **Settimanale**



Vetro

DOVE VA MESSO:

QUANDO VIENE RACCOLTO: **Mercoledì**

FREQUENZA: **Quindicinale**



Umido

DOVE VA MESSO:

QUANDO VIENE RACCOLTO: **Lunedì | Venerdì**

FREQUENZA: **Bisettimanale**



Plastica + Lattine

DOVE VA MESSO:

QUANDO VIENE RACCOLTO: **Lunedì**

FREQUENZA: **Settimanale**



Residuo

DOVE VA MESSO:

QUANDO VIENE RACCOLTO: **Venerdì**

FREQUENZA: **Settimanale**



Comune
di Villanuova
sul Clisi

Esposizione rifiuti

20.00 - 4.00

I rifiuti devono essere esposti la sera antecedente il giorno di raccolta, a partire dalle ore 20:00 e non oltre le ore 4:00 del giorno di raccolta.



Per il dettaglio di queste raccolte ed eventuali variazioni dei giorni festivi, verifica il calendario annuale



LE REGOLE DEL PORTA A PORTA

- Esporre i contenitori/sacchi preferibilmente quando pieni e/o necessario
- Rispettare i giorni della raccolta e gli orari di esposizione riportati nel calendario
- Posizionare i contenitori su suolo pubblico, ben visibili e facili da raggiungere (facile per voi, facile per chi raccoglie)
- Utilizzare esclusivamente i contenitori forniti dal Comune (tranne Carta)
- Non lasciare i rifiuti all'esterno dei contenitori o sacchi



CARTA e CARTONE

CARTA E CARTONE



- Giornali, riviste, opuscoli, fogli, post
- Scatole, scatoloni, scatoline
- Contenitori in tetrapack
- Cartone ondulato
- Sacchetti di carta puliti

NO

CARTA PLASTIFICATA
SCONTRINI

FOTOGRAFIE

FAZZOLETTI DI CARTA

POLIACCOPPIATI

CARTA CON EVIDENTI RESIDUI DI
CIBO



IMBALLAGGI IN VETRO

VETRO

No

- Bottiglie e bottigliette in vetro **SENZA TAPPO!**
- Barattoli e vasetti in vetro **SENZA COPERTURA** SCHERMI, DISPLAY
- Bicchieri, caraffe, vasi **IN VETRO** LATTINE E LATTINE
- Tutti gli imballaggi composti SPECCHI E OGGETTI DI CRISTALLO

OGGETTI IN PIREX E VETRO CERAMICA

OGGETTI IN CERAMICA / PORCELLANA

LAMPADE/LAMPADINE/TUBI AL NEON

VETRI DI VETRO, VETRI DI AUTO, FARI
FANALI



IMBALLAGGI DI PLASTICA E ALLUMINIO



- Bottiglie di plastica
- Flaconi, vasetti, tubetti di plastica...
- Pellicola
- Piccoli imballaggi polistirolo (v...
- Tutti gli imballaggi con simboli...
- Casette della frutta
- Imballaggi rigidi, semi-rigidi, in alluminio
- Tutti i contenitori in alluminio
- ACC (latte/lattine)

NO

~~POSATE DI PLASTICA
UTENSILI DA CUCINA
GIOCATTOLE IN PLASTICA
MATERIALI IN PLASTICA
BIODEGRADABILE~~

CONTENITORI MARCATI T e/C

IMBALLAGGI DI PLASTICA E ALLUMINIO



BICCHIERI MONOUSO

vanno nella raccolta differenziata



BLISTER E INVOLUCRI SAGOMATI

vanno nella raccolta differenziata



BOTTIGLIE DI ACQUA MINERALE, LATTE, BIBITE E OLIO

vanno nella raccolta differenziata



BUSTE E SACCHETTI PER PASTA, PATATINE, CARAMELLE, VERDURE E SURGELATI

vanno nella raccolta differenziata



RETI PER FRUTTA E VERDURA

vanno nella raccolta differenziata



SACCHETTI E SACCHI PER PRODOTTI DA GIARDINAGGIO, PER DETERSIVI E ALIMENTI PER ANIMALI

vanno nella raccolta differenziata



CONTENITORI PER SALSE, CREME E YOGURT

vanno nella raccolta differenziata



FILM PROTETTIVI E PELLICOLE RIMOVIBILI

vanno nella raccolta differenziata



FLACONI E DISPENSER PER DETERSIVI, SAPONI E COSMETICI

vanno nella raccolta differenziata



MATERIALI PER LA PROTEZIONE E IL TRASPORTO DELLE MERCI (pellicole, pluriball, "chips" in polistirolo)

vanno nella raccolta differenziata



SEMIERE, VASI DA FIORI E PIANTINE UTILIZZATI SOLO PER VENDITA E IL TRASPORTO

vanno nella raccolta differenziata



VASCHETTE PER ALIMENTI

vanno nella raccolta differenziata

+



L'abbandono di rifiuti è un reato PENALE !!!

**Art. 255 e 256
Dlgs 152/2006
Codice dell'Ambiente**

Articolo 255 D.Lgs 152/06

Abbandono di rifiuti

1. chiunque, in violazione delle disposizioni degli articoli 192, commi 1 e 2, 226, comma 2, e 231, commi 1 e 2, abbandona o deposita rifiuti ovvero li immette nelle acque superficiali o sotterranee è punito con l'ammenda da mille euro a diecimila euro.

Se l'abbandono riguarda rifiuti pericolosi, la pena è aumentata fino al doppio.



Per ulteriori informazioni potete
visitare il sito:

www.differenzaincomune.it

per richieste e segnalazioni chiamare il

NUMERO VERDE

800 816 884

GRAZIE PER L'ATTENZIONE

e

BUONA RACCOLTA DIFFERENZIATA A TUTTI!

